

*Муниципальное казённое дошкольное образовательное учреждение  
Детский сад «Ёлочка» села Боллары Кондинский район ХМАО-Югра*



## Кружок «Узнавай-ка!»

Презентация к игровому  
занятию

№ 8

Воспитатель:  
Воронцова С.П.  
2016 г



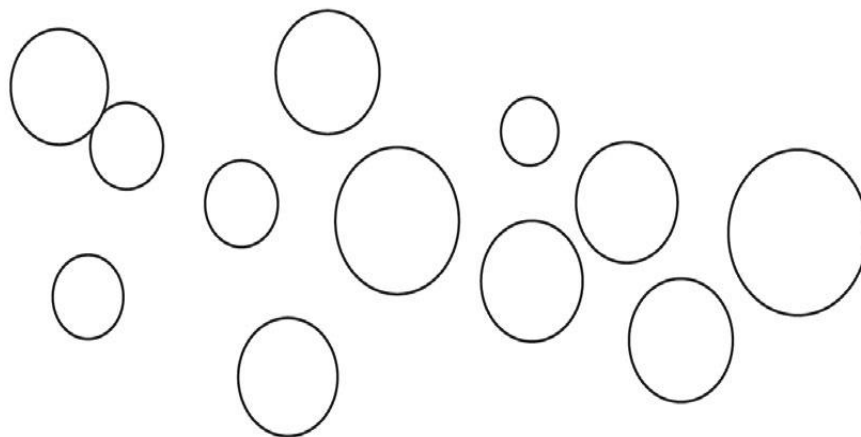


- Привет! Я *Кенгурёнок! Узнали меня?*
- Предлагаю поиграть!
- Согласны?





Обведи указательным пальцем мыльные  
пузыри.

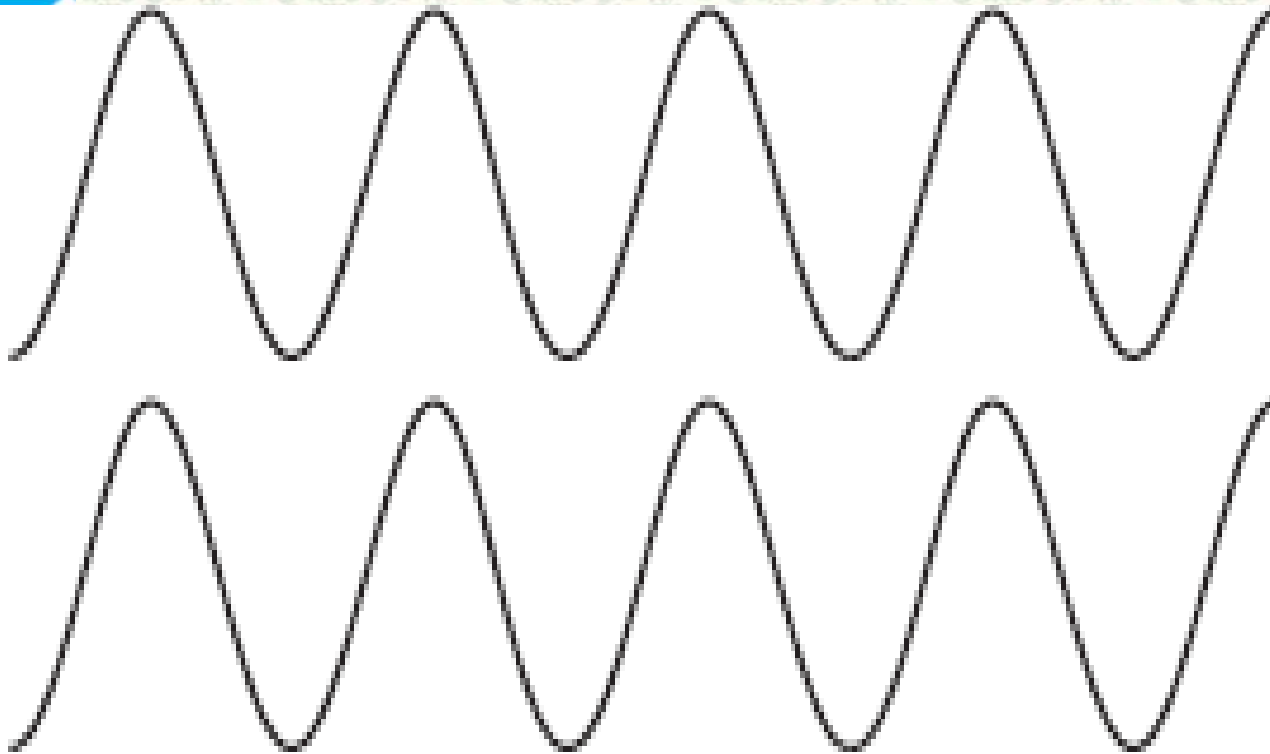



- Раскрась мыльные пузыри цветными  
карандашами





Проведи линию посередине дорожки, не отрывая карандаш от бумаги.





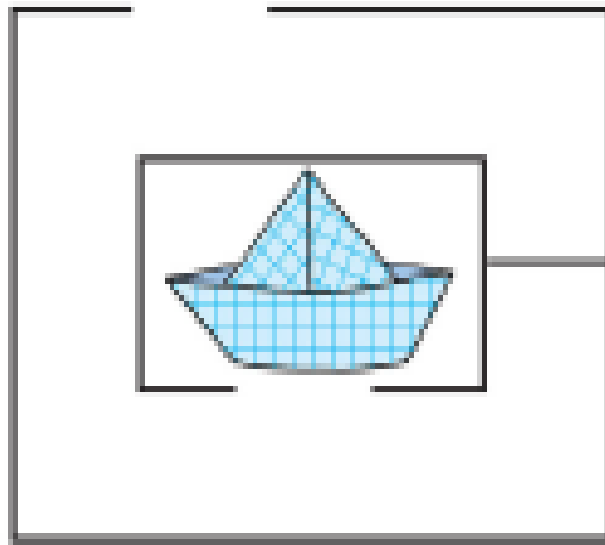
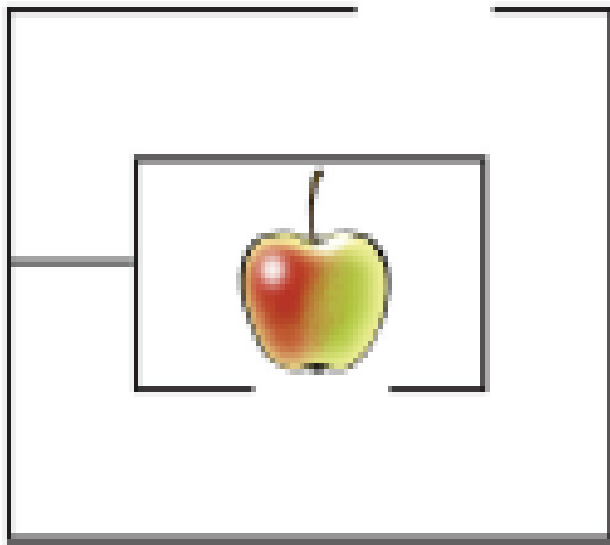
Зима

Лето






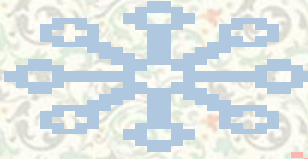

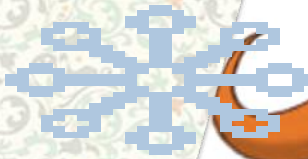
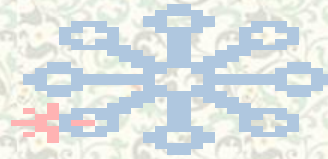
Выберись из лабиринтов, начиная свой путь от середины. Работай карандашом.





Обведи чебурашек карандашом












Обведи карандашом клетки и продолжи  
рисовать узор.



Спасибо вам!!! Мне  
было хорошо с вами!  
А вам во что играть  
понравилось?  
Можно я приду ещё?  
Спасибо!  
Вы- настоящие  
друзья!!!



# Ваш заголовок

При оформлении презентации использован графический клипарт:

<http://www.lenagold.ru/fon/clipart/p/pugo.html>

<http://www.lenagold.ru/fon/rast.html>

Материал разработан на основе методического пособия В.А.Егуповой

«Рисую узоры» для детей 4-5 лет

Использована физминутка «Танцевальная» Маркиной Н.В.

[http://alfor.ru/uploads/posts/2012-09/thumbs/1347082421\\_2.jpg](http://alfor.ru/uploads/posts/2012-09/thumbs/1347082421_2.jpg)

[http://img0.liveinternet.ru/images/attach/c/0/63/375/63375992\\_1283139420\\_05.jpg](http://img0.liveinternet.ru/images/attach/c/0/63/375/63375992_1283139420_05.jpg)